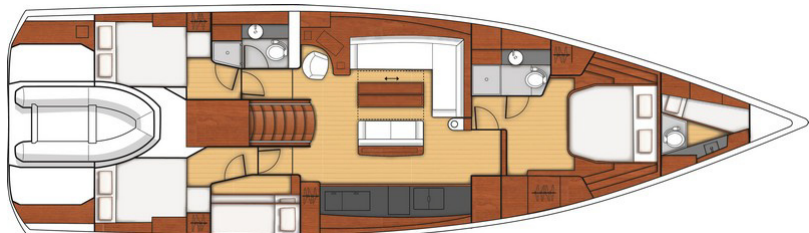
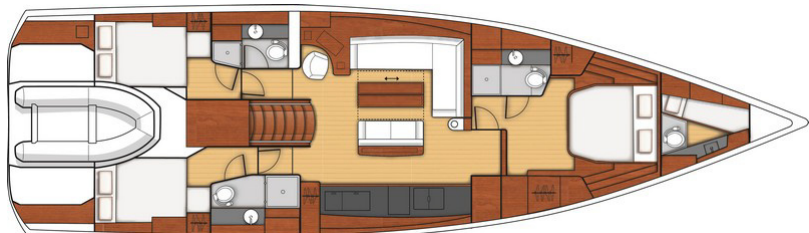
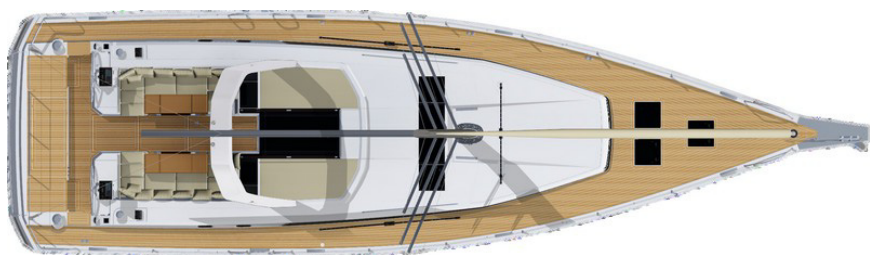



Oceanis Yacht⁶²





Características generales

• Eslora total máximo	19,16 m	62'10"
• Eslora casco:	18,13 m	59'6"
• Eslora flotación:	17,88 m	58'8"
• Manga casco:	5,33 m	17'6"
• Calado largo:	2,98 m	9'9"
• Peso quilla larga:	5 900 kg	13,004 lbs
• Calado corto:	2,38 m	7'10"
• Peso quilla corta:	6 800 kg	14,987 lbs
• Altura sobre flotación:	27,75 m	91'1"
• Desplazamiento en rosca CE:	26 108 kg	57,542 lbs
• Capacidad carburante:	1 000 L	264 US Gal
• Capacidad agua dulce:	1 060 L	280 US Gal
• Potencia motor (Eje de la hélice):	170 CV	170 HP

Superficie y plano de velamen

• Vela mayor (Mástil clásico):	93 m ²	1,001 sq ft
• Vela mayor (Mástil enrollador):	73 m ²	786 sq ft
• Génova (106%):	83 m ²	893 sq ft
• Foque autovirante:	60 m ²	646 sq ft
• Spi asimétrico:	300 m ²	3,230 sq ft
• Código 0:	165 m ²	1,776 sq ft
• Trinqueta:	36 m ²	387 sq ft
• I	23,59 m	77'5"
• J	7,21 m	23'8"
• P	23 m	75'6"
• E	7 m	23'

Arquitectos / Diseñadores

- Arquitecto Naval: Berret-Racoupeau Yacht Design
- Diseño: Andreani Design

Certificación CE

- Categoría A: 12 personas
- Categoría B: 14 personas
- Categoría C: 16 personas



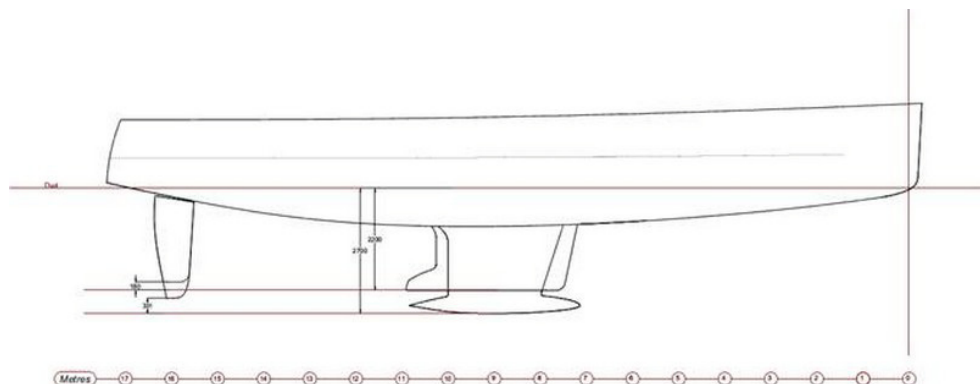
BENETEAU

CONSTRUCCIÓN

Concepción realizada según las exigencias de las Directivas Europeas y según la certificación CE.

Composición: Resina poliéster

- Casco sándwich balsa por infusión
- Estructura de fondo de casco monolítico por infusión
- Cubierta en sándwich de fibra de vidrio y balsa, revestido con antiderrapante tipo "punta de diamante"
- Unión casco cubierta poliéster atornillada, encolada y empernada
- Quilla de fundición fijada con pernos y contraplaca inox. y encolada
- Bi-timón suspendido con mecha de acero inoxidable
- Casco blanco



Inventario

Oceanis Yacht⁶²

EQUIPOS DE CUBIERTA

Todas las maniobras del Oceanis 62 son remitidas a los puestos de timón

Aparejo

- Mástil clásico $9/10$ aluminio anodizado afilado - colocado sobre la cubierta - 3 pisos de crucetas de empuje, luces de tope
- Escalones plegables
- Botavara de aluminio anodizado
- Jarcia fija de acero inoxidable
- Baquestay simple pata de ganso con tensores (hidráulico opcional)
- Contra de botavara rígida (hidráulico opcional)
- Enrollador de génova (eléctrico opcional) - tambor sobre la cubierta
- 2 Poleas Stand-up de escota de mayor sobre arco fijo composite
- 2 raíles de escota de génova con carros escoteror regulables por pistón - 2 poleas de reenvío de escotas de génova
- Jarcia de labor completa:
 - Driza Dyneema polea de vela mayor
 - Driza Dyneema de génova en riel de tensado
 - Amantillo de botavara
 - pujamen y escota de vela mayor
 - 2 Escotas de génova (2 tomas de rizo automáticas - 1 manual)
- 9 Mordazas de drizas (2 opcional para driza de trinqueta y driza de spi)
- 2 Grandes bolsas de cabos
- Predisposición aparejo de velas en portante (spi asimétrico - Código 0)
- 2 Drizas de pabellón



BENETEAU

Velas

- Génova con enrollador Dacron doble plisado con banda de protección UV
- Vela mayor personalizada, Full batten Dacron doble plisado
- Lazy Jack y Lazy Bag color Natural

Winches

(accesibles desde cada puesto de timón)

- 2 Winches eléctricos de escotas de génova (Código 0 / Spi) - self tailing 70.2 STC
- 1 Winch de maniobra manual a estribor - 46.2 STC
- 1 Winche eléctrico de maniobra babor (H50.2 STECH)
- 2 Manivelas de winch Speedgrip
- 2 Estuches de manivelas de winch

Amarre - Fondeo

- Delfinera de acero inoxidable con roldana simple, Puño de amura para spi asimétrico o Código 0
- Pozo de anclas autovaciante
- Escotilla abrible con cerrojo de acceso a la Caja de cadenas en el pañol de velas
- molinete eléctrico vertical 24 V - 2 000 W - Telemando
- Mando de molinete en la bañera con contador de cadena
- 8 Cornamusas de amarre inoxidables (400 mm / 1'4")

Inventario

Oceanis Yacht⁶²

Pañol de velas proa

- Acceso por escotilla de cubierta (T70), Ancho del paso: 62 cm / 2'
- Escalera inoxidable
- Pañol de estiba con estanterías para amarres, defensas cojines, velas
- Acceso directo al pozo de anclas, Escotilla: T44

Protecciones humanas

- 1 Balcón de proa acero inoxidable en 2 partes abiertas hacia el estrave (750 mm - diámetro 28 mm)
- 2 Balcones de popa acero inoxidable (750 mm - diámetro 28 mm)
- 1 Soporte salvavidas tipo corona
- 1 Porta mastelete bandera
- Largueros triples y candeleros de acero inoxidable (Altura: 750 mm) - aberturas laterales a babor y a estribor
- 4 Pasamanos inoxidable en cubierta:
 - 2 en cubierta
 - 2 de cada lado del solárium de proa
- 4 Pasamanos inox. sobre arco fijo a la salida de la bañera



BENETEAU

Inventario

Oceanis Yacht⁶²

Bañera

- Fondo del cockpit autogiratorio, entarimado en teca, juntas negras
- Alojamiento bote salvavidas cofre al fondo de la bañera frente al descenso
- 2 Cofres en interior de los asientos de bañera, abertura asistida por retenedor a gas
- 1 Cofre de estiba adyacente a la consola del timón babor
- 1 Cámara de gas adyacente a la consola del timón estribor
- 2 Bancos de la cabina de mando con tarima de teca
- 2 Puestos de timón:
 - Rueda de timón inox., diámetro 1100 mm / 3'7"
 - Forrado de cuero
 - Freno de rueda
 - Sistema de transmisión
 - Cofre para cabos
 - Posa vasos
- Tapas de cubierta de acceso al sistema de caña de respeto - Caña de timón de respeto
- Mando motor y cuadro de control a estribor
- 2 Mesas del cockpit en teca con pie fijo (opción de transformar en solárium):
 - 2 Abatibles
 - pasamanos
 - Portavasos bajo abatibles
- Iluminación LED de cortesía en la bañera, cuadro popa, solárium de proa
- Frigorífico de bañera cerca de la consola de la rueda de babor, 40 L, con abertura superior
- 2 Colchonetas solarium para el descenso, Diamante Snow
- Puerta de descenso con abertura a la francesa y panel de descenso corredizo en PMMA
- 6 Altavoces estancos: 2 Altavoces Fusion bajo asientos cerca del descenso, 2 Altavoces Fusion en los puestos de gobierno, 2 Altavoces Fusion al pie de mástil
- Bomba de lavado de cubierta agua dulce/agua de mar

Bañera de popa

- Gran cofre de estiba bajo el asiento central trasero (módulo cocina exterior opcional) - Abertura asistida por retenedor a gas
- 2 Asientos timonel elevable para acceder a los escalones de descenso a la plataforma de baño
- Toma de puerto

Plataforma de baño y espejo de popa

- Acceso al mar por tablero de popa eléctrico basculante, abertura asistida por cilindros hidráulicos
- 1 Escalera detrás de cada puesto de gobierno
- Acceso al garaje de anexo
- Plataforma de baño alistonada en teca
- 1 Escalera de baño acero inoxidable integrada
- 1 Ducha agua caliente / agua fría
- 1 Cadenotes de acero inoxidable (para amarre del bote de remos al fondeadero)

Garaje de anexo

- 1 Trampilla de acceso al fondo de la bañera entre las 2 consolas de timón para acceder sin abrir la plataforma trasera
- Garaje de anexo: 3,49 x 1,70 m / 11'5" x 5'7"
- 3 Iluminación
- Lona para cierre del garaje de anexo y bolsas textiles para estiba
- Inflador / desinflador para anexo



BENETEAU

INTERIORES

Ebanistería Alpi Nogal

Suelos estratificados Rovere Aleve

Tapicería Neo 05 con cordoncillo gris Météor

Techo, casco y mamparo revestidos con forro de textil gris Météor y beige

Iluminación directa e indirecta LED

Descenso

- Altura bajo bao: 2,08 m / 6'10"
- Descenso en madera con 6 escalones suspendidos de madera moldeada
- Pasamanos de descenso acero inoxidable forrados de piel gris Météor

Salón babor

- Altura bajo bao: 2,06 m / 6'9"
- Banqueta de salón en L con reposabrazos
- Sofá central con reposabrazos
- Mueble central con bar integrado
- Mesa de salón con pies fijos
- Estanterías abiertas a lo largo del casco - Estibas bajo banquetas y canapé
- 1 Cristalera panorámica con persianas ocultantes / mosquitera al fondo del salón
- 3 Grandes portillos de casco con persianas ocultantes
- 1 Cristalera lateral de cubierta fija con persiana plisada (manual)
- 1 Ojo de buey que se abre en vidriera lateral
- Cofre de mástil revestimiento gris Météor, biblioteca integrada, Guirnalda LED
- 3 Luces de lectura LED
- 11 Plafones LED
- 1 Guirnalda LED bajo estanterías altas
- 1 Toma 230 V

Mesa de cartas (Babor)

- Escritorio con tapa - porta objetos - estibas - Regalilla de madera moldeada con pasamanos de acero inoxidable forrado de piel Météor
- Asiento navegante pivotante
- Cuadro eléctrico y para todas las funciones a bordo, retroiluminado
- Panel de instrumentos de navegación (instrumentos opcionales)
- 1 Cristalera lateral de brazola
- 2 Tomas USB de carga
- 1 Lectora LED
- 3 Plafones LED
- 1 Toma 230 V
- Lector Atoll + Altavoces interiores Bose + Convertidor 24/12 V (50 Amperios)

Inventario

Oceanis Yacht⁶²



Cocina

- Altura bajo bao: 2,06 m / 6'9"
- 2 Pasamanos de acero inoxidable forrado de piel Météor
- Fogón horno / grill 3 hornillas sobre basculante de acero inoxidable Luxe (cubierta y delantero escamotables)
- Armario y cajones para cacerolas, cubiertos
- Cubo de basura selectivo
- 1 Mueble bajo 1 Estantería
- Muebles altos lacados beige, puertas de compás
- Encimera Corian Deep Mink con regalillas integradas
- Fregadero de acero inoxidable rectangular, gran pila sencilla con grifo mezclador de agua caliente / fría (2 protectores de Corian)
- Purificador de agua dulce
- 3 Portillos de casco con persiana ocultante
- 1 Cristalera lateral de cubierta fija con persiana plisada (manual)
- 5 Plafones LED
- 1 Guirnalda LED bajo muebles altos
- 2 x 2 Tomas 230 V

Pasillo cocina

- 1 Frigorífico acero inoxidable:
 - Alto: Frigorífico 157 L con abertura frontal
 - Baja: 1 Cajón nevera 80 L, 1 Cajón frigorífico 64 L
- 1 Estiba para botellas bajo el suelo
- 1 Plafón LED

Local técnico

- Cerca de la entrada del camarote de popa estribor
- Acceso a todos los disyuntores y cuadro eléctrico + local de generador
- 3 Plafones LED

Espacio estribor abajo del descenso

- 1 Armario ropa de agua + estantería con regalilla



BENETEAU

Inventario

Oceanis Yacht⁶²

Camarote armador

- Altura bajo bao: 2,11 m / 6'11"
- Cama doble central (2,05 x 1,72 m / 6'9" x 5'8" - cabecera hacia la proa) - somier de lamas - colchón marino (espesor: 120 mm / 5") - Cabecera de cama acolchado
- Estanterías - cajones - porta objetos - 2 cajones bajo la cama
- Abertura de la cama asistida por cilindro de gas para acceder al compartimiento técnico bajo la cama
- A estribor: dressing, armario, mueble para zapatos - A babor: armario ropero
- Gran espejo en el mamparo de entrada
- 2 Portillos de casco con persianas romanas ocultantes
- 2 Paneles de cubierta abribles con persiana ocultante / mosquitera
- 4 Cristaleras de brazola fijas con cortinas
- Luces indirectas
- 5 Plafones LED
- 2 Luces de lectura LED, 2 lámparas de cabecera
- 1 Guirnalda LED bajo estanterías altas
- 1 Dorada
- 3 Tomas 230 V, 4 Tomas USB

Se puede añadir un mueble opcional contra el mamparo de entrada: Cómoda, o Escritorio con asiento, o Sofá.

Aseo camarote armador proa

- Altura bajo bao: 2,21 m / 7'3"
- Aseo privado accesible por el camarote de proa
- Ducha separada: plato de ducha integral - grifo mezclador agua caliente / agua fría - mampara ducha
- Asiento y fondo de ducha con listas de teca
- WC eléctrico Tecma (Agua dulce / Agua de mar)
- 1 Pila de lavabo integrada - Encimera en Corian Deep Mink - grifo mezclador agua caliente / agua fría
- 2 Espejos
- Accesorios de aseo - toallero - perchero
- Alacenas - estanterías
- 1 Escotilla de cubierta abrible con persiana ocultante / mosquitera
- 1 Cristlera de brazola translúcida fija
- 1 Portillo de casco con persiana ocultante
- 3 Plafones LED
- 1 Guirnalda LED bajo espejos
- 1 Toma 230 V
- 1 Dorada



Camarote de popa babor

- Altura bajo bao: 1,91 m / 6'3"
- 1 Cama doble (2,04 x 1,40 m / 6'8" x 4'7") - somier de lamas - colchón marino (espesor: 120 mm / 5") - Cabecera de cama acolchado
- Armario ropero - Estanterías - Cajón bajo la cama
- 1 Portillo abrible sobre bañera con cortina ocultante
- 1 Portillo abrible sobre brazola de roof con persiana ocultante
- 3 Portillos de casco, uno de los cuales con cortina ocultante
- 2 Puntos de luz con 1 estiba y 1 trampilla de acceso técnica, 1 persiana ocultante
- 3 Plafones LED
- 2 Luces de lectura LED
- 1 Guirnalda LED en el techo
- 1 Toma 230 V, 2 Tomas USB

Aseo popa babor

- Altura bajo bao: 2,15 m / 7'1"
- Aseo privado accesible por el camarote lateral babor + acceso por el salón
- Ducha separada: plato de ducha integral - grifo mezclador agua caliente / agua fría - mampara ducha
- Asiento y fondo de ducha con listas de teca
- WC eléctrico Tecma (Agua dulce / Agua de mar)
- 1 Lavamanos - Encimera en Corian Deep Mink - grifo mezclador agua caliente / agua fría
- 2 Espejos
- Accesorios de aseo - toallero - perchero
- Alacenas - estanterías
- 1 Portillo de brazola abrible con persiana ocultante
- 1 Portillo de casco con persiana
- 3 Plafones LED
- 1 Guirnalda LED bajo espejos
- 1 Toma 230 V



BENETEAU

Inventario

Oceanis Yacht⁶²

Camarote de popa estribor

- Altura bajo bao: 1,91 m / 6'3"
- 1 Cama doble (2,04 x 1,40 m / 6'8" x 4'7") - somier de lamas - colchón marino (espesor: 120 mm / 5") - Cabecera de cama acolchada
- Armario ropero - estanterías - cajón bajo la cama
- 1 Portillo abrible sobre bañera con cortina ocultante
- 1 Portillo abrible sobre brazola de roof con persiana ocultante
- 3 Portillos de casco, uno de los cuales con cortina ocultante
- 1 Puntos de luz con 1 estiba y 1 trampilla de acceso técnica, 1 persiana ocultante
- 3 Plafones LED
- 2 Luces de lectura LED
- 1 Guirnalda LED en el techo
- 1 Toma 230 V, 2 Tomas USB

Aseo popa estribor

- Altura bajo bao: 2,15 m / 7'1"
- Aseo privado accesible por camarote de popa a estribor
- Ducha separada: plato de ducha integral - grifo mezclador agua caliente / agua fría - mampara ducha
- Asiento y fondo de ducha con listas de teca
- WC eléctrico Tecma (Agua dulce / Agua de mar)
- 1 Depósitos rígidos aguas negras (80 L / 21 US Gal)
- 1 Lavamanos - Encimera en Corian Deep Mink - grifo mezclador agua caliente / agua fría
- 2 Espejos
- Accesorios de aseo - toallero - perchero
- Alacenas - estanterías
- 1 Portillo de brazola abrible
- 1 Portillo de casco con persiana
- 3 Plafones LED
- 1 Guirnalda LED bajo espejos
- 1 Toma 230 V

Camarote lateral: Camas superpuestas

- Altura bajo bao: 2,15 m / 7'1"
- Camas superpuestas - colchón marino
- Estanterías
- Armario ropero altura completa
- Estibas bajo el suelo
- 1 Portillo de brazola abrible con persiana ocultante
- 1 Portillo de casco con persiana
- 3 Plafones LED
- 2 Luces de lectura LED
- 1 Toma 230 V





BENETEAU

ELECTRICIDAD

- Circuito 12 V
- Circuito 24 V
- Circuito 230 V
- Fundas equipadas con mensajeros para pasar cables de opciones eléctricas o electrónica de navegación
- 1 Cuadro eléctrico 230 V: disyuntor - voltímetro
- 1 Cuadro eléctrico 24 V: disyuntor - voltímetro - indicador nivel de agua - indicador de nivel de carburante - medidor de corriente de carga y medidor de corriente de consumo 24 v
- Compartimiento para recibir los mandos de equipos eléctricos en el local técnico de estribor
- **Tecnología Ship Control** mando de numerosas funciones desde las pantallas de navegación (o desde una tableta o teléfono inteligente gracias a la aplicación específica):
 - Luces de navegación de fondeo y de tope
 - Iluminación de botavara, crucetas (opcional), proyectores submarinos (opcional)
 - Luz de cortesía en la bañera
 - Iluminación directa
 - Luz de cubierta
 - Convertidor
 - Frigorífico
 - Grupo agua
 - Bombas de sentina
 - Climatización (Opcional)
 - Generador (Opcional)
 - Audio
 - Control de depósitos
 - Control de las baterías

Inventario

Oceanis Yacht⁶²

Circuito 12 V (utilización motor)

- Instalación estándar:
- 1 Batería motor (12 V - 140 Amperios)
- Interruptor de baterías (desde el camarote de popa babor)
- 1 Cargador de baterías (12 V - 25 Amperios) en el local técnico estribor

Circuito 24 V

- Instalación estándar: molinete eléctrico - bombas - luces de navegación - iluminación - grupos para frío
- 1 Parque de baterías de reserva 24 V - 560 Amperios (AGM): Baterías 12 V - 8 x 140 Amperios
- Interruptor de baterías (desde el camarote de popa babor)
- Repartidor de carga (24 V) en el local técnico estribor
- 2 Cargadores de baterías (24 V - 60 Amperios) en el local técnico estribor

Circuito 230 V

- Instalación estándar: Tomas 230 V - calentador de agua
- Tomas 230 V:
 - Camarote de proa x 3, Aseo proa x 1, Salón babor x 1, Cocina x 4, Mesa de cartas x 1, Camarote de popa babor x 1, Aseo popa babor x 1, Camarote de popa estribor x 1, Aseo popa estribor x 1

Iluminación

- Variador de intensidad
- Iluminación interior LED: plafones, lectoras
- Luces de cortesía LED: bajo los escalones de descenso, en los roperos
- Iluminación exterior:
 - LED: luz de cortesía en la bañera
 - Incandescente: proyector de cubierta a mitad del mástil
 - Luces de navegación LED - mando en la mesa de cartas náuticas
 - 1 Luz LED a 360° tope de mástil
 - 1 Luz LED de cofa automática a mitad del mástil
 - 1 Luz de popa LED sobre el balcón popa estribor



BENETEAU

MOTORIZACIÓN

- Motor Yanmar: 170 CV, 6 cilindros, eje de la hélice
- Mando eléctrico de motor y cuadro de control en la bañera a estribor (opción mandos dobles a babor)
- Propulsor de proa
- Compartimento motor: espuma de aislamiento: 40 mm - ventilación: 4 tomas de aire & 2 salida de aire forzada
- 1 Alternador (12 V - 150 Amperios)
- 1 Alternador (24 V - 90 Amperios)
- 3 Depósitos de carburante (2 x 230 L + 1 x 540 L / 2 x 61 US Gal + 1 x 143 US Gal) - Indicador de nivel electrónico - 3 Tapones de llenado - Selección de los depósitos con válvulas ¼ de giro
- Filtros: Agua de mar - Gasoil - Decantador
- Hélice 3 palas plegables
- Acceso al compartimento motor: Descenso (abertura asistida por retenedor a gas) & local técnico estribor

FONTANERÍA

- 4 depósitos agua dulce rotomoldeados (1 x 400 L + 3 x 200 L / 1 x 106 US Gal + 3 x 53 US Gal) - 4 Tapones de llenado - Selección de los depósitos con válvulas ¼ de giro
- Grupo eléctrico de agua presurizada - vaso de expansión - filtro de protección del circuito
- Calentador de agua eléctrico 60 L (16 US Gal)
- 1 Depósitos rígidos aguas negras 80 L / 21 US Gal para cada WC
- Bombas eléctricas automáticas de vaciado de ducha - temporización
- 2 Bombas de achique eléctricas - 1 bomba de sentina manual

GAS

- Cofre bombona en bañera
- Regulador y llave de seguridad
- Detector de fugas de gas

BARCO CONECTADO

Tecnología conectada "SEANAPPS":

- Permite seguir el estado del barco y recibir alertas y recomendaciones de mantenimiento a través de la app móvil asociada.
- El tipo de informaciones recogida (Posición GPS, baterías, información de motores, datos de navegación, etc...) varia según la configuración del barco.

seanapps

CONNECT YOUR BOAT FREE YOUR MIND

VARIOS

- Detector de humo

Inventario

Oceanis Yacht⁶²



BENETEAU

Inventario

Oceanis Yacht⁶²

PAQUETES ELECTRONICOS: B&G

Pack Coastal

- Puestos de timón babor y estribor:
 - 1 Soporte poliéster para instrumentos de navegación sobre pie inox, 2 pasamanos de acero inoxidable integradas
 - 1 Pantalla multifunción Zeus^{3S} 12" wide wireless (GPS, Plotter, Lector de mapas - Cartografía Navionics Silver incluida)
 - 1 Pantalla Graphic H5000
- Central H5000 (Calculador, Corredera, Velocímetro, Temperatura, Veleta, Anemómetro)
- Interfaz PC

Pack Piloto

- Piloto automático H5000 con mando en los 2 puestos de gobierno
- Mando piloto sin hilo WR 10

PACK BLUE WATER (Incompatible con la opción Foque autovirante)

- Electrónica B&G
 - Pack Offshore
 - Pack Piloto
 - Radar 4G
 - Mesa de cartas: VHF fijo V100B (con AIS) + 2 Combinados H60
 - Sonda Forward Scan (Visión submarina a proa)
- Aparejo de spi asimétrico + Aparejo Código 0
- Enrollador de génova eléctrico
- Ajuste en la bañera de los carros de genova
- Winche eléctrico de maniobra estribor (H50.2 STCEH), sustituye el winch manual
- Kit de fondeo completo (Tinta inoxidable delta 40 kg, 100 m de cadenas, 10 Defensas)
- Pasarela hidráulica telescópica
- Tapicería exterior Diamante Snow (Bancos de bañera, solárium proa y baño de sol de popa)
- Generador 17,5 kVA - con sistema de extinción automática
- Horno microondas
- Climatización de agua helada especial para muy altas temperaturas (48 000 BTU)

Pack Offshore

integrado al pack Coastal

+:

- Mesa de cartas: 1 Pantalla multifunción Zeus^{3S} 16" (GPS, Plotter, Lector de mapas - Cartografía Navionics Silver incluida)
- Teclado Remoto B&G ZC2-Series
- Black Box



BENETEAU

Inventario

Oceanis Yacht⁶²

OPCIONES EXTERIORES Y ELECTRÓNICA DE NAVEGACIÓN

Aparejo

- Mastil enrollador anodizado con vela mayor y genova Hydranet**
- Mástil enrollador lacado negro o blanco con Vela mayor y Génova Hydranet**
- Mástil clásico lacado blanco o negro con botavara canoa y contra hidráulica
- Mástil de carbono
- Botavara enrollador
- Contra hidráulica para mástil de aluminio clásico estándar
- Enrollador de génova eléctrico
- Aparejo de spi asimétrico + Aparejo Código 0
- Aparejo de foque autovirante
- Aparejo trinqueta autovirante
- Baquestay hidráulico*
- Ajuste en la bañera de los carros de genova
- Iluminación de las crucetas LED en todos los pisos, haciendo juego con el acabado del mástil
- Drizas de pabellón

* Excepto sobre mástil enrollador

** no hay contra hidráulica ni botavara canoa con los mástiles enrollador

Velas

- Vela mayor y génova Hydranet corte trirradial, para mástil clásico (reemplaza la estándar)
- Código 0 Laminado Mylar/Taffetas en almacenador
- Foque autovirante Hydranet (en sustitución del genova). Compatible mástil clásico y mástil enrollador
- Trinqueta autovirante Hydranet sobre enrollador manual + estai fijo
- Trinqueta Hydranet autovirante sobre enrollador eléctrico + estai fijo

Winches

- 1 Winche eléctrico de maniobra estribor (H50.2 STCEH), sustituye el winch manual
- 1 Winch eléctrico rewind de maniobras a babor H46.2 STCEH

Casco - Cubierta

- Quilla corta
- Casco gris perla o azul gris
- Pintura del casco metalizada
- Sticker negro sobre el arco
- Toldo de sombra (Cubierta), Charcoal Grey
- Techo entarimado en teca
- Pasamanos laminados en teca
- Propulsor de popa
- Cornamusas de aluminio retráctiles sustituyen las estándar
- Escaleras movibles en los guardamancebos
- Corta cabos
- Proyector submarinos (x 4)
- Pasarela hidráulica telescópica + 2 Telemandos
- Kit fondeo:
 - Ancla Delta de acero inoxidable 40 kg/88 lbs
 - Cadena (Diámetro: 12 mm / 1/2" - Longitud: 100 m / 328')
 - Cabo (Diámetro: 22 mm / 7/8" - Longitud: 4 m / 13'1")
 - 10 Defensas (con fundas):
 - 6 XL (Diámetro: 300 mm / 12" - Longitud: 1 130 mm / 3'8")
 - 4 inflable (Diámetro: 360 mm / 1'2" - Longitud: 1 200 mm / 3'11")
 - 4 Amarras (Diámetro: 22 mm / 7/8" - Longitud: 20 m / 65')

Garaje de anexo

- Botadura (rollos en puerta del garaje + cabrestante eléctrico + mando)
- Anexo Williams (2,85 m / 9'4")

Bañera

- Cocina exterior: Plancha eléctrica + Fregadero + 1 Iluminación Secret light (Pop-up) LED
- Ruedas del timón en material compuesto negro o blanco
- Ruedas del timón carbono
- Bimini rígido, techo abrible de lona, iluminación integrada
- Parabrisas rígido
- Capota para parabrisas rígido + cortina Sunworker gris
- Capota de cubierta Luxe, Charcoal Piqué
- Fundas para rueda del timón PVC gris
- Bimini Luxe, Charcoal Piqué (con placas laterales de sombra)
- Cierre completo del bimini Luxe (cierres laterales y trasero), Charcoal Piqué
- Cobertura de bañera (funda de invernaje)
- Funda mesa de bañera PVC gris
- Tapicería de bañera + solárium de popa Diamante Snow
- Tapicería de bañera + solárium de popa Dolce 51 (necesita pack Blue Water)
- Colchoneta solarium delantero Diamante Snow o Dolce 51
- Mando al puesto de gobierno de los propulsores : estrave o popa a estribor, o estrave y popa en los 2 puestos de gobierno
- 2º mando motor en la consola de timón babor
- Pies eléctricos para mesas de bañera + funda para la mesa
- Mesas de bañera con prolongación + Fundas (PVC gris) + Pie eléctrico
- Solárium para mesa de bañera con pies eléctricos (Diamante Snow o Dolce 51)
- Toma de puerto agua dulce

Electrónica de navegación: B&G

- Radar 4G
- Mesa de cartas: VHF fijo V100B (con AIS) + 2 Combinados H60
- 2 Repetidores pie de mástil H5000
- Sonda Forward Scan (Visión submarina a proa)



BENETEAU

OPCIONES INTERIORES

Versiones de interiores

- Camarote armador:
 - 2 variantes de mobiliario: cómoda o sofá
- Camarote lateral estribor:
 - 2 camas superpuestas (en lugar del aseo)
- Camarote de roda (en lugar del pañol de velas), 1 Cama simple:
 - Acceso por el panel de cubierta T70 (con persiana mosquitero)
 - Altura bajo bao: 1,92 m / 6'4"
 - Escalera de acceso con ascenso en acero inoxidable y escalones en teca
 - 1 Cama (1,96 x 0,72 m - 0,43 m / 6'5" x 2'4" - 1'5") - colchón espuma - Funda PVC
 - Cofre de estiba - Armario
 - WC manual + reserva rígida 50 L / 13 US Gal - lavamanos - grifo mezclador ducha (agua caliente/fría) - plato de ducha
 - 1 Toma 230 V, 2 Plafones LED, 2 Luces de lectura LED
- Camarote de roda, 2 Camas superpuestas

Ambiente

- Ebanistería interiores: Alpi roble cepillado - Suelos estratificados Roble castaño
- Ebanistería interiores: Alpi roble 3 gloss - Pisos Rovere Aleve
- Tapicerías interiores:
 - Macadamia (+ cordoncillo gris Météor)
 - Accent Grey Taupe (+ cordoncillo gris Météor)
 - Cuero
 - Ultraleather
- Puertas de comunicación Luxe con revestimiento de piel
- Mesa de salón Luxe plegable con pies eléctricos
- Moqueta Pure Ebony o Soft Natural

Multimedia

- Premontaje TV en ascensor en el salón
- Premontaje TV en camarote armador

Inventario

Oceanis Yacht⁶²



BENETEAU

Inventario

Oceanis Yacht⁶²

Electrodomésticos

- Cocina todo eléctrico
- Horno microondas
- Lavavajillas - 6 personas
- Lavadora secadora
- Máquina cubitera
- Bodega templada 23 botellas de vino, puerta de vidrio
- Cocina: bomba eléctrica (agua de mar)

Equipos de confort a bordo

- Central de aspiración
- Caja fuerte electrónica (Camarote de proa)
- Convertidor (2 000 VA)
- Generador 17,5 kVA - con sistema de extinción automática
- Generador 7,5 kVA (Incompatible con climatización)
- Desalinizador (100 l / h / 26 US Gal/hour)
- Calefacción por circulación de agua
- Climatización de agua helada especial para muy altas temperaturas (48000 BTU)
- Climatización de agua helada para clima templado
- Empalme calefacción camarote de roda
- Empalme climatización camarote de roda