






Standardversion:



Version Soft Top



ALLGEMEINE EIGENSCHAFTEN

• Länge Rumpf:	9,90 m	32'6"
• Länge über alles		
- Innenborder (Standard):	11,08 m	36'4"
- Maximal - mit Optionen:	11,16 m	36'7"
• Breite über alles:	3,51 m	11'6"
• Breite Rumpf:	3,40 m	11'2"
• Verdrängung leer:	5 132 kg	11,311 lbs
• Nettoverdrängung EG:	6 103 kg	13,451 lbs
• Höhe über Wasserlinie		
- Innenborder (Standard):	2,71 m	8'11"
- mit Optionen:	3,28 m	10'9"
• Max. Tiefgang:	0,79 m	2'7"
• Kraftstoff-Fassungsvermögen:	2 x 400 L	2 x 106 US Gal
• Wassertank:	200 L	53 US Gal
• Maximale Motorleistung:	2 x 220 kW - 2 x 300 PS	2 x 300 HP
• Länge Antriebswelle		
- Zweimotorig:	XXL 762 mm	30"

KONSTRUKTEURE / DESIGNER

- Entwicklung Unterwasserschiff: BENETEAU POWERBOATS
- Designer: SARRAZIN DESIGN

CE FAHRTGEBIETSZERTIFIKAT

- Kategorie B - 8 Personen
- Kategorie C - 11 Personen

**STANDARD AUSSTATTUNG****BAUWEISE****RUMPF**

Zusammensetzung:

- Verbundplatte (Polyesterharz - Glasfaser - Balsakern)
- Weißer Gelcoat

DECK

Zusammensetzung:

- Verbundplatte (Polyesterharz - Glasfaser - Balsakern)
- Weißer Gelcoat
- Deck teilweise mit Innenschale
- Graue Schutzleiste aus Aluminium an der Rumpf-/Deckverbindung
- Ruderhausdach aus weißer Gelcoat

DECKSAUSRÜSTUNG

- Positionslichter = 1 Rundumlicht auf zusammenklappbarem Lampenmast
- Positionslichter (Zweifarbige)

FESTMACHEN - ANKERGESCHIRR

- Bugbeschlag
- Selbstlenzender Ankerkasten mit Verschlussdeckel
- Augbolzen zur Befestigung der Ankerung
- 2 Alu-Klampen 270 mm / 11" auf dem Vordeck
- 2 Alu-Klampen 270 mm / 11" auf mittschiffs
- 2 Alu-Klampen 270 mm / 11" hinten

SCHUTZEINRICHTUNGEN FÜR PASSAGIERE

- Zweiteiliger, das Cockpit bis an die Cockpitstufen umschließender Niro-Bugkorb
- Asymmetrische Seitendecks
 - Breite an BB: Minimum 15 cm / 6" - Maximal 20 cm / 8"
 - Breite an StB: Minimum 35 cm / 1'2" - Maximal 40 cm / 1'4"
- 2 Niro-Handläufe an den Stützen des Ruderhauses
- 2 Niro-Handläufe an der Spritzkappe des Ruderhauses
- 2 Niro-Handläufe über dem Freibord
- 1 Niro-Handlauf an der Cockpit-Sitzbank
- 1 Handlauf unter dem BB-Seitensitz

COCKPIT

Länge: 1,61 m / 5'3" x Breite: 2,26 m / 7'5"

- Selbstlenzendes Cockpit
- Handlauf an der StB-seitigen Heckplattform
- Hecksitzbank zum Verschieben für 3 Personen (Polsterbezüge je nach Version)
 - Zur Sonnenliege abklappbare Rückenlehne
- Seitensitzbank mit Stauraum und Kühlboxfach darunter
- Schutzbezug
- 1 Große abschließbare Staukiste in der Mitte des Cockpits mit Gasfedern zur Unterstützung
- Beleuchtung über 3 Deckenleuchte(n)
- Alu-Kraftstofftanks (2 x 400 l/2 x 106 US Gal) in einer wasserdichten, belüfteten Backskiste
- 2 Treibstoff-Einfüllstutzen über dem BB- und dem StB-Freibord
- StB-seitiger Zugang zur Badeplattform
- Sicherheitstür
- Integrierte Telekop-Badeleiter
- Cockpitdusche
- Seitliche Plattform mit Schwenkvorrichtung: mechanisch in der Grundausstattung, elektrisch gegen Aufpreis (Länge: 1,30 m / 4'3" x Höhe: 0,70 m / 2'4")
- Tischsockel x 2, für den Tisch im Führerstand



INNENAUSSTATTUNG

- Auf die Außenpolster abgestimmte Polsterbezüge im Salon (Version)
- Bezüge Kabinenmatratzen: Cushy Limestone
- Inneneinrichtung aus Alpi Noyer
- Laminatböden, Eiche braun - Teile aus Polyester

INNENSTEUERSTAND

Stehhöhe: 2,00 m / 6'7"

- Ruderhaus mit einteiliger Windschutzscheibe aus lichtdurchlässigem Glas
- Seitenverglasung aus durchscheinendem Glas
- In der Verarbeitungsvariante CONFORT: BB-Seitenfenster zum Öffnen
- Glasschiebetür achtern mit 4 Flügeln aus lichtdurchlässigem PMMA
- Schwarz eloxierter Aluminiumrahmen und Schloss
- 2 Elektrische Scheibenwischer
- 2 Schiebefenster am Innensteuerstand mit Verdunkelungsstore und Fliegengitter
- Beleuchtung über 5 Deckenleuchte(n)

STEUERSTAND (STEUERBORDSEITIG)

Stehhöhe: 1,93 m / 6'4"

- Steuerkonsole mit Ausparungen für die Elektronik
- Steuerkompass
- Drehzahlmesser
- Tankanzeige und Motoranzeige
- Steckdose 12 V
- USB-Anschluss
- Steuerpult mit Motorbedienelementen (Motorsteuerung und Zähler sind im Lieferumfang des pre-rigging enthalten)
- Fahrersitz mit Bolster-Funktion, verstellbar, auf die Außenpolster abgestimmt (Version)
- Schwungrad
- Fußstütze am Boden, Eiche braun
- Hydraulisch-elektrische Lenkung Seastar Power Assist
- Schutzgeländer
- Getränkehalter
- Schiebetür, seitlich an StB

PANTRY (STEUERBORDSEITIG)

- Arbeitsplatte in der Pantry, Laminat schwarz
- Klappbare, getönte Glasabdeckung über der Arbeitsplatte
- Schubfach mit titangrau lackierter Fassade
- Schrank mit titangrau lackierten Türen
- Edelstahlspüle
- Wasserhahn mit Mischbatterie Kaltwasser unter Druck (in Ausstattungsvariante: Warmwasserbereiter - 25 L)
- 2-flammiger Gaskocher, festinstalliert
- Kühlschrank 80 L
- Abfalleimer
- 2 Getränkehalter

SALON

Stehhöhe: 1,96 m / 6'5"

- L-förmiger Salon
 - Option: Zum Schlafplatz umbaubarer Salon (Nussbaumtisch mit teleskopischer Höhenverstellung statt Standard-Kunststofftisch + Polster)
 - Länge: 1,95 m / 6'5"
 - Breite: 0,86 m / 2'10" (ohne Rückenpolster: 1,03 m / 3'5")
- Polyester-Klapptisch im Salon
- Copilotensitz mit umdrehbarer Rückenlehne (nach vorn/zum Salon)
- kleines Staufach, vor dem Copilotsitz
- 2 Getränkehalter, vor dem Copilotsitz
- Handlauf für den Kopiloten

NIEDERGANG

- Batteriehaupschalter unter der Stufe
- Einbaunische für 75-l-Gefrierschrank bzw. zweiten 80-l-Kühlschrank (optional)
- Technikraum
- Schrank mit Spiegel

VORDERKABINE

Stehhöhe: 1,93 m / 6'4"

(unter der Koje: min 0,90 m / 2'11")

- Doppelbett:
 - Länge (max.): 2 m / 6'7"
 - Breite (max.): 1,60 m / 5'3"
- Staukästen, unter dem Bett
- Decksluke zum Öffnen, in der kabine
- 1 Schrank mit Kleiderstange
- 1 Stauschrank
- 2 Staufächer
- optional: 2 Schränke an BB und StB
- Beleuchtung:
 - 4 Deckenleuchten
 - 2 Leselampen
 - Indirekte Beleuchtung
- Seitlichen Scheiben
- Belüftung durch 2 ausstellbare Rumpffenster
- Verdunkelungsvorhang

GÄSTEKABINE

Stehhöhe: 1,93 m / 6'4"

(unter der Koje: max. 0,90 m / 2'11")

- Doppelbett (1,97 m x 1,52 m / 6'6" x 5')
- 3. Koje (1,73 m x 0,64 m / 5'8" x 2'1")
- Staukästen
- Beleuchtung:
 - 3 Deckenleuchten
 - 2 Leselampen
- 1 Schrank mit Kleiderstange
- Seitlichen Scheiben
- Belüftung durch 2 ausstellbare Rumpffenster
- Verdunkelungsvorhang

BAD

Stehhöhe: Minimum 1,87 m / 5'8" - Maximal 1,97 m / 6'6"

- Beleuchtung über 1 Deckenleuchte
- Waschbecken mit Mischbatterie
- Spiegel
- 1 Stauschrank
- 1 Schrank mit Toilettenpapierhalter
- 3 Staufächer im Schott
- Handtuchhalter
- 1 zu öffnendes Bullauge
- Getrennte Dusche mit durchscheinender Tür
- Marine WC
- Starre Reserve Abortwasser 80 L / 21 US Gal



BORDSTROMSYSTEM

- 12 V-Schalttafel
- Steckdose 12 V
- 3 Lenzpumpen: 1 Handpumpe - 2 elektrische Pumpen
- Batterie Hauptschalter im Niedergang
- Motorbatterievorrichtung im Vorausrüstung enthalten (ohne Batterie)

SANITÄRTECHNIK

- Starrer Wassertank 200 l / 106 US Gal
- Wasseraggregat zur Druckbeaufschlagung

VERSCHIEDENES

- Rauchmelder

VERSION

COUPÉ-VERSION INNENBORDER (STANDARD)

COUPÉ-VERSION MIT SOFTTOP UND 2 AUFBAUFENSTERN

- Elektrisch betätigtes Softtop-System für das Cockpitschiebedach
- 2 Zusätzliche "sky view"-Fenster am Innensteuerstand mit Verdunkelungsstores

POLSTERBEZÜGE STANDARD

- Bezüge Marlin Auster
 - Steuersitz
 - Unterdecksalon
 - Verschiebbare Cockpitbank
 - Zur Sonnenliege abklappbare Rückenlehne
 - L-förmiger Cockpitsalon
 - Sonnenliege auf dem Vorschiff

POLSTERBEZÜGE ELEGANCE

- Bezüge Silvertex Sterling + Diamante meteor
 - Steuersitz
 - Unterdecksalon
 - Verschiebbare Cockpitbank
 - Zur Sonnenliege abklappbare Rückenlehne
 - L-förmiger Cockpitsalon
 - Vordeckssonnenliege mit verstellbarer Rückenlehne
 - Verdeck über der Vordeckssonnenliege



AUSSTATTUNGSVARIANTEN & PACKS

AUSSTATTUNGSVARIANTEN

	CONFORT
• Elektrische Ankerwinde	■
• Angebaute Badeplattformen	■
• Bugstrahlruder	■
• Warmwasserbereiter (25 L - 220 V)	■
• Kompletter 220 V-Schaltkreis + Batterieladegerät	■
• LED-Stimmungsbeleuchtung (Cockpit, Innensteuerstand & Kabinen)	■
• BB-seitiges Schiebefenster	■

ELEKTRONIK-PACKS

PACK ELECTRONIC

- Multifunktionsanzeige GARMIN 12" GPSmap GPSMAP 1223 xsv (Karten nicht enthalten)
- Sensor GARMIN GT23-TM

PACK ELECTRONIC - UPGRADED

- Multifunktionsanzeige GARMIN 16" GPSmap 8416 XSV (Karten nicht enthalten)
- Sensor GARMIN GT23-TM

PACK SOUND

- Fusion MS-RA70N
- 2 Lautsprecherboxen auf Deck (50 W)
- 2 Lautsprecherboxen unter Deck (50 W)



OPTIONEN

INNENAUSSTATTUNG / BORDKOMFORT

- Mikrowellenherd (220 V)
- Glaskeramik-Kochplatte (220 V)
- Zusätzlicher Gefrierschrank (75 L), auf dem Unterdeck
- Zusätzlicher Kühlschrank (80 L), auf dem Unterdeck
- Elektrische Scheibenbelüftung
- Umluftheizung
- Klimaanlage mit Umkehrbetrieb bei Landanschluss (220 V - 60 Hz) - 12 000 BTU am Innensteuerstand, 8 000 BTU in der Bugkabine, 8 000 BTU in der Heckkabine
- TV-Antenne
- Vorverkabelung für TV (220 V) in der vorderen Kabine
- Vorverkabelung für TV (220 V) im Salon/pantry
- Zusätzliche Schlafgelegenheit auf höhenverstellbarem Nussbaumtisch, im Salon
- Oberschrank an BB, im Ruderhaus
- Oberschrank an StB, im Ruderhaus
- Oberschrank, in der vorderen Kabine
- Teppichboden Infinity Luxe cream, im Ruderhaus
- Teppichboden Savage abundance 39, in den Kabinen + Stufen

OPTIONEN IM FREIEN

- Komplettes Ankergeschirr
- Öse für Seilwinde
- Hupe
- Niro-Bugplattform ohne Badeleiter
- Leiter für Bugplattform
- Rumdumverschluss in Graphite
- Graublauer Rumpf
- Cockpitboden + StB-Seitendeck mit Teakstabelag
- BB-Seitendeck + Vordeck mit Teakstabelag
- Dachgepäckträger für SUP-Board
- Ausbaubarer Cockpittisch, aus Polyester
- Schutzbezug Sonnenliege

BORDELEKTRIK

- Ankerspill am Heck
- Elektrisches Bediensystem für die Seitenplattform
- Generator Panda Diesel 6,4 KVA 220 V 50 Hz
- Generator Panda Diesel 6,4 KVA 110 V 60 Hz
- Solarmodul Decksaufbau (3x 115 W)
- Deckscheinwerfer
- Unterwasserscheinwerfer x2
- Signalhorn auf dem Aufbau

WASSERANLAGE

- Elektrisches WC mit Frischwasserspülung
- Landanschluss für Frischwasser

MOTORISIERUNG

- Vorausrüstung für Suzuki electronic keyless (2 x 200-300 PS)
- Vorausrüstung für Yamaha electronic (2 x 200-300 PS)
- Vorausrüstung für Mercury electronic (2 x 200-225 PS Verado)
- Vorausrüstung für Mercury electronic (2 x 250-300 PS Verado)
- Vorausrüstung für Mercury JOYSTICK electronic (2 x 300 PS Verado)
- Trimmklappen LENCO
- Automatisches Trimmsystem ZIPWAKE

NAVIGATIONSELEKTRONIK

- GARMIN 215 VHF
- GARMIN Braodband 4G Radar
- GARMIN Heckkamera