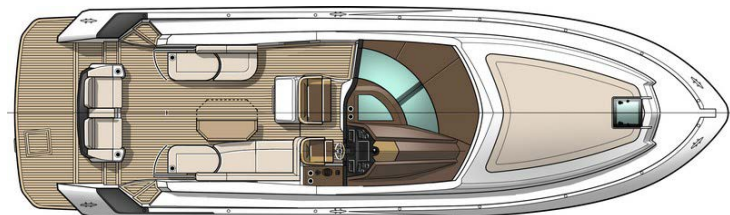
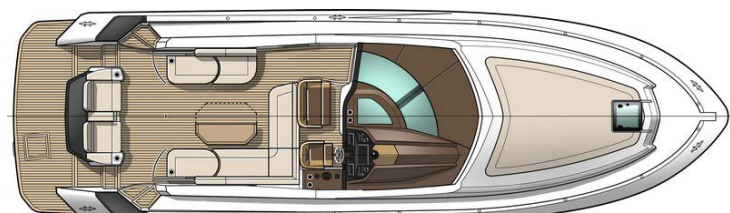


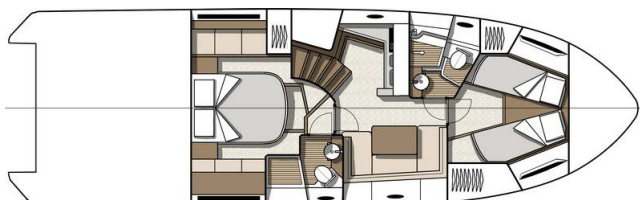
Versione: Cucina di pozzetto



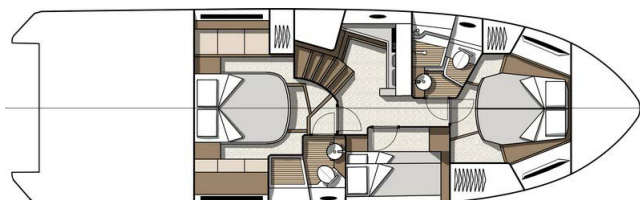
Versione: Cucina a poppa



Versione 2 cabine



Versione 3 cabine



CARATTERISTICHE GENERALI

• Lunghezza fuori tutto:	14,78 m	48'6"
• Lunghezza scafo:	13,5 m	44'3"
• Larghezza fuori tutto:	4,20 m	13'9"
• Larghezza scafo:	4,15 m	13'7"
• Dislocamento a vuoto:	10 061 kg	22,180 lbs
• Altezza massima*:	4,85 m	15'9"
• Pescaggio:	1,11 m	3'6"
• Capacità serbatoio carburante:	2 x 450 L	2 x 119 US Gal
• Capacità serbatoio acqua:	2 x 200 L	2 x 53 US Gal
• Potenza motore massima:	2 x 320 Kw - 2 x 435 Hp	2 x 435 HP
• Omologazione motore massima:	2 x 320 Kw - 2 x 435 Hp	2 x 435 HP

* (include: Supporto radar)

ARCHITETTI / DESIGNER

- Architetto navale: Beneteau Power Boats
- Design: Nuvolari & Lenard
- Interni: Andreani Design

ATTESTATO CERTIFICAZIONE CE

- Categoria B - 12 persone
- Categoria C - 12 persone

SISTEMA AIR STEP®

- R.L. Jeantet
- P. Tableau
- M. Tronquez

**EQUIPAGGIAMENTO STANDARD****COSTRUZIONE****SCAFO**

- Sistema Air Step®
- Scafo bianco
- Struttura:
 - Sandwich (Resina poliestere - Vetoresina - Anima balsa)
 - Struttura monolitica del contro stampo di scafo strutturale stratificato (Resina poliestere - Vetoresina)
- 8 Oblò apribili

COPERTA

- Struttura:
 - Sandwich (Resina poliestere - Vetoresina - Anima balsa)
 - Struttura monolitica del controstampo di coperta stratificato (Resina poliestere - Vetoresina)

EQUIPAGGIAMENTO DI COPERTA

- Luce di cortesia nel pozzetto
- Luci di navigazione

ORMEGGIO - ANCORAGGIO

- Musone di prua con sistema di blocco dell'ancora
- Verricello elettrico (con telecomando) potenza 1 000 W
- 2 Bitte di prua, 2 al centro e 4 a poppa in inox

PROTEZIONI PER LA SICUREZZA

- Pulpito semi aperto acciaio inox con battagliola e corrimano
- 2 Tientibene inox per accesso ai passavanti

POZZETTO

- Pozzetto auto-vuotante
- Accesso attraverso 2 portelli con gancio di sicurezza
- Vetrate del pozzetto
- Dinette esterna 8 posti
- Tavolo pozzetto in legno massello
- Sdraio (lato destro)
- Sedili doppi ruotanti a sinistra e a dritta
- 4 Gavoni (sotto le sedute)
- Cucina con lavandino nel pozzetto, rubinetto ribaltabile, Gavoni
- Capote di accesso alla sentina motore
- Sistemazione zattera di salvataggio
- Doccia di pozzetto con miscelatore
- Piattaforma bagno (3,62 x 1,33 m / 11'11" x 4'4") + Scaletta bagno
- Tientibene sul tavolo posteriore
- Rivestimenti esterni a scelta:
 - PVC Marlin Auster & Cognac (Di serie)
 - PVC Hitch Alloy & Marlin Auster (opzione)

PLANCIA DI GUIDA

- Posto di pilotaggio centrale in polyester colore Mocca
- Seduta pilota con funzione Bolster
- Sedile doppio (Copilota)
- Poggiapiedi pieghevole
- Rivestimento sedute pilota e copilota abbinati alle sedute nel pozzetto
- 2 Tientibene
- Plancia nera brillante con mascherina imbottita PVC Cognac
- Schermo Volvo 4"
- Postazione per elettronica (12" o 16")
- Hard-Top in polyester con tettuccio apribile elettrico integrato
- Oblò apribile (a dritta)
- Parabrezza in vetro con 2 tergicristalli elettrici integrati
- Rivestimento antiriflesso sotto al parabrezza in polyester granito colore Mocca
- 4 Porta bicchieri

ALLESTIMENTI

- Rifiniture in legno Alpi Noce
- Pagliolato stratificato quercia scura
- Illuminazione diretta e indiretta LED

CUCINA

Altezza interna: 1,95 m / 6'5"

- Lavello inox a doppia vasca, con miscelatore
- Piastra vetroceramica, 2 fuochi (Kenyon)
- Piano lavoro tipo "corian" bianco
- Frigorifero Congelatore 218 l
- Cassetti porta oggetti coperti
- Pattumiera
- Mobili laccati crema e Titanium
- 4 Armadi
- 1 Oblò apribile
- 2 Prese 220 V
- Corrimani rivestiti in cuoio

DINETTE (Versione 2 cabine esclusivamente)

Altezza interna: 1,99 m / 6'6"

- Divano per 4 persone, selleria tessuto Courchevel Pearl
- Tavolo in legno di noce opaco - Piede di acciaio inox
- Alloggiamento per TV (20" - 24")
- 4 Armadi
- 2 Gavoni (sotto le sedute)
- 2 Punti di luce
- 1 Oblò di murata apribile
- 1 Presa 220 V
- Illuminazione diretta e indiretta

CABINA INVITATI (Versione 3 cabine esclusivamente)

Altezza interna: 1,99 m / 6'6"

- 2 Letti a castello (0,52 x 1,97 m / 1'8" x 6'6")
- 2 Luci di lettura
- 1 Comodino con cassetto
- 1 Appendiabiti
- 1 Oblò apribile
- 1 Presa 220 V
- Illuminazione diretta e indiretta

CABINA VIP (A PRUA)

Altezza interna: 1,94 m / 6'4"

- 1 Posto letto doppio (1,57 x 1,92m/5'2" x 6'4") o 2 letti singoli (sistema a scorrimento)
- Materasso marino
- Testata del letto imbottita
- 2 Luci di lettura
- 2 Stipetti
- 2 Appendiabiti
- 1 Armadio con ripiani
- 1 Presa 220 V
- 2 Finestre panoramiche con oblò apribili e tende oscuranti
- Pannello ponte apribile con oscurante/zanzariera
- L'illuminazione indiretta

BAGNO VIP (A PRUA)

Altezza interna: 1,95 m / 6'5"

- Lavandino con miscelatore
- Specchio
- 2 Armadi
- 1 Oblò apribile
- Doccia separata con porta traslucida
- WC elettrico Quiet Flush
- Paio di listelli di teck
- 2 Prese 220 V



CABINA ARMATORE (A POPPA)

Altezza interna: 1,93 m / 6'4"

- Cuccetta doppia (1,50 x 1,99 m / 4'11" x 6'6")
- Materasso marino
- Testata del letto imbottita
- 2 Luci di lettura
- 3 Gavoni
- 1 Appendiabiti
- 2 Prese 220 V
- 2 Finestre panoramiche con oblò apribili e tende oscuranti
- 1 Lucernaio con tenda
- Sdraio (con vista sul mare)

BAGNO ARMATORE (A POPPA)

Altezza interna: 1,98 m / 6'6"

- Lavandino con miscelatore
- Specchio
- 3 Armadi
- 1 Oblò apribile
- Doccia separata con porta traslucida
- WC elettrico Quiet Flush
- Paiolato in listelli di teck
- 1 Presa 220 V

MOTORIZZAZIONE

- Propulsione Z-drive o IPS
- a scelta:
 - Motorizzazione Volvo D6 370 Diesel EVC-E (2 x 272 Kw - 2 x 370 Hp) + Joystick
 - Motorizzazione Volvo D6 400 Diesel EVC-E (2 x 294 Kw - 2 x 400 Hp) + Joystick
 - Motorizzazione Volvo IPS 600 Diesel EVC-E (2 x 320 Kw - 2 x 435 Hp) + Joystick
- Pannello comando motore
 - Folle (Attivazione folle)
 - Scatola comandi (Attivazione scatola comandi)
 - Trim (Regolazione dei trim - sulle versioni Z-drive unicamente)
- Joystick Docking
- Filtro carburante con decantatore
- Filtro acqua di mare
- Prese d'aria sulla coperta per raffreddamento della sala macchine
- Sala macchine isolata acusticamente
- Sistema d'estinzione incendio con avvio dal posto di guida
- Tappo per il carburante Inox
- 2 Serbatoi carburante in alluminio, capacità da 450 L / 119 US Gal ognuno

Sistema di governo:

- Direzione Elettrica
- 2 Basi dei Pod con eliche controrotanti
- Comandi motori elettrici
- Softs Volvo IPS:
 - Trip computer
 - Cruise control
 - Single lever
 - Low speed
- Softs Volvo Z-Drive:
 - Trip computer
 - Cruise control
 - Tow mode
 - Single lever
 - Power trim assistant

ELETTRICITÀ

- 2 Batterie motore (12 V - 115 Ah) + 3 Batterie servizi (12 V - 115 Ah) + Indicatore elettrico
- 1 Estintore
- Ripartitore di carica
- Caricabatteria (12 V - 40 Ah)
- Prese interne 220 V
- Presa di banchina (220 V - 32 A)
- Illuminazione con spot e luci di lettura a LED

IMPIANTO IDRICO

- 2 Serbatoi monolitici, capacità di 200 L/53 US Gal/ciascuno + Indicatore elettrico
- Tappo acqua inox
- Circuito acqua calda / fredda pressurizzato
- Boiler 40 L / 11 US Gal azionato su scambiatore motore e 220 V
- 2 Pompe di sentina:
 - 2 Pompe di sentina elettriche (50 L/minuto)
 - 1 Pompa di sentina manuale (30 L/minuto)
- Serbatoio rigido acque nere 120 L / 32 US Gal

DIVERSI

- Rilevatore di fumo

**ALLESTIMENTI & PACK****ALLESTIMENTI**

	ESSENTIAL	LOUNGE
• Schermo multifunzione Garmin 12" + Wifi	■	■
• Scandaglio	■	■
• Pack Audio Fusion: Lettore MP3, AUX, USB	■	■
• Telecomando & Casse acustiche (Quadrato & Pozzetto)	■	■
• Frigorifero pozzetto 50 L		■
• Materassini prendisole a prua con schienale regolabile		■
• Forno grill microonde (220 V - 50 Hz)		■

PACK**PACK ELECTRONIC**

- Schermo multifunzione Garmin 16" (in sostituzione del 12")
- VHF Garmin + Trasponditore AIS
- Pilota automatico integrato
- Radar Broadband 4G

PACK CUCINA A POPPA

- Mobile cucina su piattaforma poppiera
- Grill elettrico su piattaforma poppiera
- Sedile supplementare nel pozzetto - 3 persone (al posto della cucina nel pozzetto)

PACK SPORT CHIC

- Tavolo nel quadrato in cuoio Titanium (Versione 2 cabine, esclusivamente)
- Porte con rivestimento in cuoio Titanium
- Tientibene esterni con rivestimento Marlin Auster
- Imbottiture nel pozzetto Marlin Auster
- Volante Sport Chic Marlin Auster

OPZIONI**ALLESTIMENTI INTERNI / COMFORT A BORDO**

- Climatizzazione del pozzetto (230 V - 50 Hz - 16 000 BTU)
- Climatizzazione del quadrato e delle cabine (220 V - 50 Hz - 24 000 BTU)
- Lava stoviglie per un set da 6
- TV LED 22" + Lettore DVD (nella cabina armatore)
- TV LED 22" + Lettore DVD (nel quadrato, Versione 2 cabine)
- TV LED 22" + Lettore DVD (nella cabina VIP)
- Rivestimento quadrato Ultraleather
- Rivestimento quadrato PVC Nuance White
- Rivestimenti del quadrato in pelle
- Moquette Taupe nel quadrato e nelle cabine
- Moquette Ivory nel quadrato e nelle cabine
- Moquette Dune bouclé nel quadrato e nelle cabine
- Tende alla veneziana (nella cucina, dinette/terza cabina)
- Reti a doghe cabina poppiera (Cabina armatore & Cabina VIP)
- Letto doppio nel quadrato (Versione 2 cabine)
- Zanzariere per oblò
- Riscaldamento aria forzata
- Set di cuscini per interno ed esterno
- Vetrata elettrica apribile a sinistra e a dritta

IMPIANTO ELETTRICO

- Convertitore 12 V / 220 V (700 VA)
- Generatore 7 kVA (220 V / 50 Hz)
- Proiettori sottomarini (Blu)

IMPIANTO IDRICO

- Pompa di lavaggio in coperta
- Presa d'acqua dolce di banchina

OPZIONI ESTERNE

- Kit ormeggio/ancoraggio completo
- Porta del pozzetto in vetro
- 2 Chaises longs elettriche nel pozzetto
- Passerella idraulica
- Piattaforma bagno idraulica sommergibile (carico massimale: 350 kg / 771 lbs)
- Supporti per i tender integrati alla piattaforma bagno
- Tessuti esterni PVC Hitch Alloy & Marlin Auster
- Tende esterne del parabrezza Sunworker nere
- Grill elettrico nel pozzetto (Kenyon)
- Ghiacciaia nel pozzetto (50 L)
- Precablaggio TV (nel pozzetto)
- Rivestimento sedile del pozzetto Infinity
- Pozzetto e plancetta in listelli di teck
- Prendisole posteriore (incompatibile con la versione Cucina a poppa e sedie a sdraio elettriche)
- Chiusura pozzetto Graphite a poppavia
- Copertura di protezione tessuti esterni
- Scafo grigio blu e bianco
- Decorazioni di scafo
- Adesivo di galleggiamento Silver metallic

MOTORIZZAZIONE

- Elica di prua