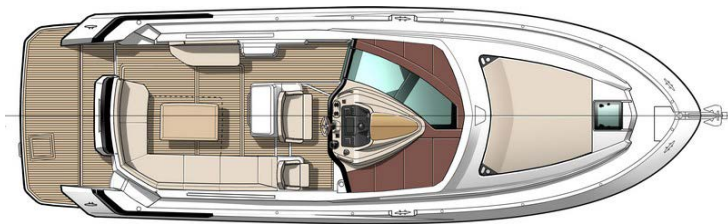
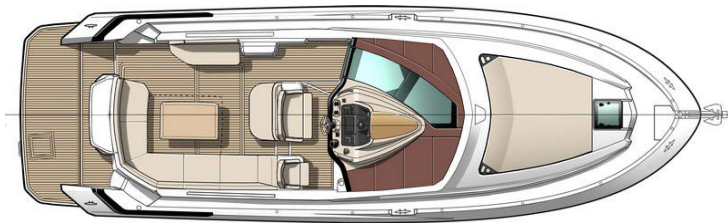


Version: Küche im Cockpit



Version: Pantry hinten



## ALLGEMEINE EIGENSCHAFTEN

• Länge über alles:	12,67 m	41'7"
• Länge Rumpf:	11,5 m	37'9"
• Breite über alles:	3,87 m	12'8"
• Breite Rumpf:	3,85 m	12'8"
• Nettoverdrängung EG:	7 935 kg	17,489 lbs
• Höhe über Wasserlinie*:	4,15 m	13'7"
• Tiefgang:	1,15 m	3'9"
• Kraftstoff-Fassungsvermögen:	2 x 325 L	2 x 86 US Gal
• Wassertank:	200 L	53 US Gal
• Maximale Motorleistung:	2 x 280 kW - 2 x 380 PS	2 x 380 HP
• Zulassung für Motoren bis:	2 x 280 kW - 2 x 380 PS	2 x 380 HP

\* einschließlich: Radarhalterung

## KONSTRUKTEURE / DESIGNER

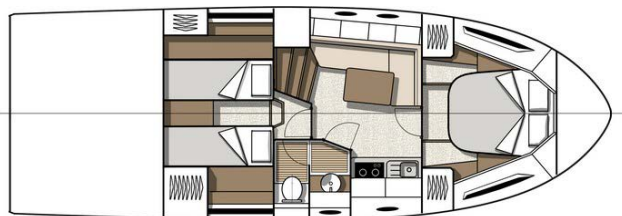
- Beneteau Power Boats
- Design: Nuvolari & Lenard
- Innenausstattung: Andreani Design

## CE FAHRTGEBIETSZERTIFIKAT

- Kategorie B - 10 Personen
- Kategorie C - 10 Personen

## PATENT AIR STEP®

- R.L. Jeantet
- P. Tableau
- M. Tronquez





## STANDARD AUSSTATTUNG

### BAUWEISE

---

#### RUMPF

- Technologie Air Step®
- Weißer Rumpf

#### Zusammensetzung:

- Verbundplatte (Polyesterharz - Glasfaser - Balsakern)
- Rumpfgegenform in monolithischen Schichten (Polyesterharz - Glasfaser)
- 8 zu öffnende Bullaugen

#### DECK

#### Zusammensetzung:

- Verbundplatte (Polyesterharz - Glasfaser - Balsakern)
- Deckgegenform in monolithischen Schichten (Polyesterharz - Glasfaser)

### DECKSAUSRÜSTUNG

---

- Radarhalterung
- Stimmungsbeleuchtung im Cockpit
- Positionslichter

#### FESTMACHEN - ANKERGESCHIRR

- Bugbeschlag mit Ankerwippe und Blockiersystem für den Anker
- Elektrisches Ankerspill (mit Fernbedienung) Leistung 1000 W
- 2 Festmachklampen vorn, 2 in der Mitte und 2 achtern aus Edelstahl

#### SCHUTZEINRICHTUNGEN FÜR PASSAGIERE

- Halboffene Galerie aus Edelstahl mit Relingsdraht und Handlauf
- 2 Handläufe aus Edelstahl am Zugang zu den Stufen der Laufbrücken

#### COCKPIT

- Selbstlenzendes Cockpit
- Zugang über eine Pforte mit Sicherheitsriegel
- Decksalon für 8 Personen, umwandelbar in eine Sonnenliege
- Cockpittisch aus Massivholz (0,95 m x 0,6 - 1,2 m / 3'1" x 2' - 3'11") in einen Sonnenliege umwandelbar (1,90 m x 1,65 m / 6'3" x 5'5")
- Liegestuhl (steuerbordseitig)
- Zweiersitzbank (backbordseitig)
- Staukasten (unter der Sitzfläche)
- Cockpitpantry mit Spüle, herunterklappbarem Wasserhahn, Staufächer
- Doppelluk für den Zugang zur Motorbilge
- Stauraum für Rettungsinsel
- Stauraum für Fender und Festmacher
- Cockpitdusche mit Mischbatterie
- Badeplattform (3,2 m x 1,24 m / 10'6" x 4'1") + Badeleiter (Option)
- Handlauf am Heck
- Außenpolster wahlweise in folgenden Ausführungen:
  - PVC Marlin Auster & Cognac (Innenborder (Standard))
  - PVC Hitch Alloy & Marlin Auster (Option)

#### FÜHRERSTAND

- Mittiger Steuerstand aus Polyester in Grau
- Fahrersitzbank für zwei mit Bolster-Funktion
- Drittes Sitz Kopiloten
- Sitzpolster für Fahrer und Beifahrer passend zum Cockpitsalon:
  - PVC Marlin Auster & Cognac (Innenborder (Standard))
  - PVC Hitch Alloy & Marlin Auster (Option)
- 2 Handläufe
- Armaturenbrett schwarz, glänzend, mit abgestepter Sichtblende
- Bildschirm Volvo 4"
- Raum für die Elektronik 12"
- Steckdose 12 V
- Polyester-Hardtop mit eingebautem elektrischen Schiebedach
- Windschutzscheibe aus Glas mit 1 integrierten elektrischen Scheibenwischer
- Blendschutzüberzug unter der Windschutzscheibe aus gekörntem Polyester, Farbton Mocca

**INNENAUSSTATTUNG**

- Holzelemente aus Alpi Nussbaum
- Laminatböden, Eiche braun
- Direkte und indirekte LED Beleuchtung

**SALON**

Stehhöhe: 1,92 m / 6'4"

- Zugangstür
- Sofa für 4 Personen, Stoffbezüge Talisman Angora
- Nussbaumtisch matt lackiert, Niro-Gestell
- Stellplatz für ein Fernsehgerät vorgesehen 20'-24' (+ TV optional)
- 4 Schränke (Insgesamt: 186 L)
- 2 Staukästen (unter der Sitzfläche)
- Lichtschacht
- 2 zu öffnende Bullaugen im Rumpf
- 1 Steckdose 220 V

**PANTRY**

Stehhöhe: 1,92 m / 6'4"

- Edelstahlspüle mit Mischbatterie
- Gasherd mit 2 Kochstellen
- Kühlschrank (80 L)
- Arbeitsfläche in Corian weiß
- Lackierte Möbel, titan oder weiß
- 3 Staufächer, Abfalleimer
- 1 Stauschrank
- 1 zu öffnendes Bullauge

**BADEZIMMER**

Stehhöhe: 1,95 m / 6'5"

- Waschbecken mit Mischbatterie
- Spiegel
- 2 Schränke
- 1 zu öffnendes Bullauge
- Getrennte Dusche mit durchscheinender Tür
- Marine WC
- Fester Abwassertank 80 L / 21 US Gal
- Böden mit Teakbelag

**EIGNERKABINE (VORNE)**

Stehhöhe: 1,90 m / 6'3"

- Doppelbett (1,40 x 2,00 m / 4'7" x 6'7")
- Matratzen mit Anti-Schimmel-Behandlung
- Gepolstertes Kopfteil
- 2 LED-Leselampen
- 2 Staufächer
- 2 Kleiderschränke
- 2 Steckdosen 220 V
- 2 Panoramafenster mit ausstellbaren Rumpffestern
- Decks Luke zum Öffnen mit Moskitonetz
- 3 Staufächer (Unter dem Bett)
- Indirekte Beleuchtung (Unter dem Bett)

**GÄSTEKABINE**

Stehhöhe: 1,92 m / 6'4"

- 2 Einzelkojen (0,70 x 1,95 m / 2'4" x 6'5") oder 1 Doppelbett (1,40 x 1,95 m / 4'7" x 6'5")
- Matratzen mit Anti-Schimmel-Behandlung
- 2 Panoramafenster mit ausstellbaren Rumpffestern
- 1 Luke zum Öffnen
- 2 Kleiderschränke
- 2 Staukästen (210 L & 228 L)
- 1 Nachttisch mit Schublade
- 2 LED-Leselampen
- 1 Steckdose 220 V

**MOTORISIERUNG**

- Antrieb Stern Drive
- Motorisierung wahlweise:
  - Volvo D4 300 Diesel EVC-E (2 x 221 kW - 2 x 300 PS)
  - Volvo D4 300 Diesel EVC-E (2 x 221 kW - 2 x 300 PS) + Joystick
  - Volvo D6 380 Diesel EVC-E (2 x 380 PS) + Joystick
- Kontrollpult:
  - Neutral (Aktivierung des Neutralen)
  - Station (Aktivierung der Station)
  - Trimm (Trimmeinstellung)
- Docking-Joystick (je nach Motor-Version)
- Kraftstofffilter mit Wasserabscheider
- Meerwasserfilter
- Luftansaugung am Deck zur Kühlung des Motorraums
- Schalldämmung des Maschinenraums mit Schallschutzschaum
- Brandlöschsystem mit Aktivierung vom Steuerstand aus
- Auslaufloch Kraftstoff Edelstahl
- 2 Kraftstofftanks aus Aluminium, Fassungsvermögen jeweils 325 l / 86 US Gal

**Ruderanlage:**

- Elektrische Steuerung
- 2 Sockel mit gegenläufigen Schrauben
- Elektrische Motorsteuerung
- Softs Volvo:
  - Trip computer
  - Cruise control
  - Tow mode
  - Single lever
  - Power trim assistant

**BORDSTROMSYSTEM**

- 2 Motorbatterien (12 V - 140 Ah) + 1 Batterie für Hilfssysteme (12 V - 115 Ah) + elektrische Füllstandsanzeige
- 2 Feuerlöscher
- Lastregler
- Batterieladegerät (12 V - 25 Ah)
- Steckdosen im Innenraum (220 V - 32 A)
- Landstromsteckdose 220 V
- Beleuchtung mit Spots und LED-Leselampen

**SANITÄRTECHNIK**

- 1 Rotationsgeformte Wassertank, Fassungsvermögen 200 l / 53 US Gal + elektrische Füllstandsanzeige
- Wasserinfillventil aus Edelstahl
- Wasseraggregat zur Druckbeaufschlagung des Warm-/Kaltwasserkreislaufs
- Warmwasserbereiter 40 l / 11 US Gal, beheizt mit Motorabwärme
- 2 Lenzpumpen:
  - 1 Elektrische Lenzpumpe
  - 1 Handlenzpumpe

**VERSCHIEDENES**

- Rauchmelder



## AUSSTATTUNGSVARIANTEN & PACKS

### AUSSTATTUNGSVARIANTEN

	ESSENTIAL	CONFORT
<ul style="list-style-type: none"> <li>• 1 Zusätzliche Batterie (110 Ah)</li> <li>• Multifunktionsanzeige Garmin 12"</li> <li>• Audiopack Fusion: MP3-Player, AUX, USB + Fernbedienung</li> <li>• Lautsprecher: Salon + Cockpit</li> </ul>	<ul style="list-style-type: none"> <li>▪</li> <li>▪</li> <li>▪</li> <li>▪</li> </ul>	<ul style="list-style-type: none"> <li>▪</li> <li>▪</li> <li>▪</li> <li>▪</li> </ul>
<ul style="list-style-type: none"> <li>• Sonnenbad (Liegematten) auf dem Vorschiff (Verstellbare Rückenlehne)</li> <li>• Kühlschrank 50 l im Cockpit / 13 US Gal</li> <li>• elektrisches WC Quiet Flush</li> </ul>		<ul style="list-style-type: none"> <li>▪</li> <li>▪</li> <li>▪</li> </ul>

### PACKS

#### PACK ELECTRONIC

- Garmin VHF + Transponder-System AIS
- Integrierte Selbststeuer
- Wifi-Anschlussmodul für iPad

#### HECKPANTRY-PACK

- Pantryschrank auf der Sonnenliege
- Elektrogrill auf dem Sonnendeck
- Zusätzliche Cockpitsitzbank (anstelle der Cockpitpantry)

#### PACK SPORT CHIC

- Salontisch mit Lederplatte
- Türen mit Lederbezug
- Großer Spiegel im Salon
- Handläufe auf Deck mit Lederummantelung
- Cockpit-Stepppolster
- Sport Chic-Lenkrad mit Lederummantel

### OPTIONEN

#### INNENEINRICHTUNG / BORDKOMFORT

- Klimaanlage im Cockpit (230 V - 50 Hz - 16 000 BTU)
- Klimaanlage in Salon und Kabinen (220 V - 50 Hz - 16 000 BTU)
- Elektrisches Schiebefenster an BB und StB
- Vorverkabelung für TV + DVD-Player in der vorderen Kabine
- Vorverkabelung für TV + DVD-Player im Salon
- Polster Salon Ultraleather
- Lederpolster im Salon
- Dekopaket (Zierkissen)
- Teppich "Taupe" im Salon und in den Kabinen
- Teppich "Ivory" im Salon und in den Kabinen
- Bouclé-Teppichboden Dune im Salon und in den Kabinen
- Lamellenstoren im Salon, pantry, badezimmer, kajüten
- Fliegengitter vor den Bullaugen
- Glaskeramik-Kochplatte (230 V)
- Mikrowellenherd - 220 V (in der Pantry)
- Umluftheizung
- Salon in Koje umwandelbar

#### BORDELEKTRIK

- Spannungswandler 12 V / 220 V (700 VA)
- Generator 4 kVA 220 V / 50 Hz
- Unterwasserscheinwerfer

#### OPTIONEN IM FREIEN

- Komplettes Ankergeschirr
- Garmin Broadband 4G Radar
- Hydraulischer Gangway
- Elektrisch betätigte, abtauchbare Badeplattform (maximale Last: 180 kg / 397 lbs)
- Dekopaket (Zierkissen)
- Polster aussen PVC Hitch Alloy & Marlin Auster
- Windschutzscheibe mit Außenstore Sunworker schwarz
- Elektrischer Cockpitgrill - Kenyon
- Kühlfach im Cockpit
- Staumöbel (im cockpit)
- Massivholzbelag im Cockpit
- Cockpit mit Infinity-Teppichboden
- Heckseitiger Cockpitverschluss Graphite
- Schutzabdeckungen Polster aussen
- Rumpf blaugrau und weiß
- Rumpfabdeckung
- Wasserlinienaufkleber Silver metallic

#### MOTORISIERUNG

- Bug-/
- Automatisches Trimmsystem ZIPWAKE
- Elektrische Flaps