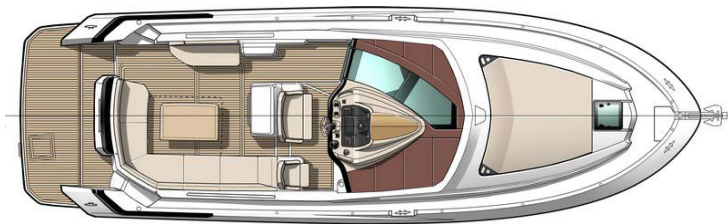
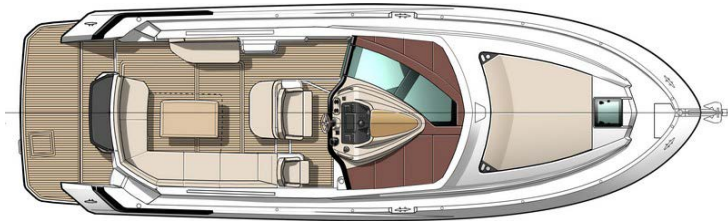


Versión: Cocina en bañera



Versión: Cocina popa



## CARACTERÍSTICAS GENERALES

• Eslora total:	12,67 m	41'7"
• Eslora casco:	11,5 m	37'9"
• Manga total:	3,87 m	12'8"
• Manga casco:	3,85 m	12'8"
• Desplazamiento en rosca CE:	7 935 kg	17,489 lbs
• Altura sobre flotación*:	4,15 m	13'7"
• Calado:	1,15 m	3'9"
• Capacidad carburante:	2 x 325 L	2 x 86 US Gal
• Capacidad agua:	200 L	53 US Gal
• Potencia motor máxima:	2 x 273 Kw - 2 x 370 CV	2 x 370 HP
• Homologación motor máxima:	2 x 273 Kw - 2 x 370 CV	2 x 370 HP

\* (incluido: Soporte radar)

## ARQUITECTOS / DISEÑADORES

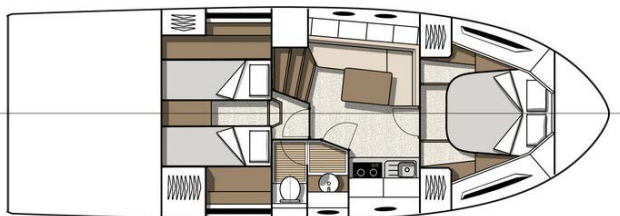
- Beneteau Power Boats
- Diseño: Nuvolari & Lenard
- Configuración interior: Andreani Design

## CERTIFICACIÓN CE

- Categoría B - 10 personas
- Categoría C - 10 personas

## PATENTE AIR STEP®

- R.L. Jeantet
- P. Tableau
- M. Tronquez





## EQUIPO ESTÁNDAR

### CONSTRUCCIÓN

#### CASCO

- Tecnología Air Step®
- Casco blanco

#### Composición:

- Sándwich (Resina poliéster - Fibras de vidrio - Alma balsa)
- Contra molde de casco estratificado en monolítico (Resina poliéster - Fibras de vidrio)
- 8 Portillos abribles

#### CUBIERTA

#### Composición:

- Sándwich (Resina poliéster - Fibras de vidrio - Alma balsa)
- Contra molde de cubierta estratificado en monolítico (Resina poliéster - Fibras de vidrio)

### EQUIPO DE CUBIERTA

- Soporte radar
- Luz de cortesía en la bañera
- Luces de navegación

#### AMARRE - FONDEO

- Puntal de proa basculante con sistema de bloqueo del ancla
- Molinete eléctrico (con telemando) potencia 1000W
- 2 Cornamusas a proa, 2 en el centro y 2 en la popa, de acero inoxidable

#### PROTECCIONES HUMANAS

- Balcón semiabierto de acero inoxidable con guardamancebos y pasamanos
- 2 Pasamanos inox. de acceso a los peldaños de pasavantes

#### BAÑERA

- Bañera con autovaciado
- Acceso por un portillo con cierre de seguridad
- Salón exterior 8 plazas transformable en solarium
- Mesa de bañera de madera maciza natural (0,95 m x 0,6 - 1,2 m / 3'1" x 2' - 3'11") convertible en solarium (1,90 m x 1,65 m / 6'3" x 5'5")
- Tumbona (a estribor)
- Banqueta doble (a babor)
- Cofre de estiba (bajo los asientos)
- Cocina de bañera con fregadero, grifo abatible, Estibas
- Doble tapa de acceso al motor
- Espacio para balsa salvavidas
- Estiba para defensas y amarras
- Ducha de bañera con mezclador
- Plataforma de baño (3,2 m x 1,24 m / 10'6" x 4'1") + Escalera de baño (opcional)
- Pasamanos en espejo de popa
- Guarnicionerías exteriores a escoger:
  - PVC Marlin Auster & Cognac (estándar)
  - PVC Hitch Alloy & Marlin Auster (opcional)

#### PUESTO DE GOBIERNO

- Puesto de gobierno central en poliéster de color Crème
- Banqueta doble de piloto con función Bolster
- 3er. Asiento copiloto
- Tapicerías piloto y copiloto combinadas con el salón de bañera:
  - PVC Marlin Auster & Cognac (estándar)
  - PVC Hitch Alloy & Marlin Auster (opcional)
- 2 Pasamanos
- Tabla de bordo negra brillante con techo de timonería capitoneado PVC Cognac
- Pantalla Volvo 4"
- Espacio para la electrónica 12"
- Toma 12 V
- Hard top de poliéster con techo abrile eléctrico integrado
- Parabrisas de vidrio con 1 limpiaparabrisas eléctrico integrado
- Revestimiento antirreflejo bajo el parabrisas de poliéster graneado de color Mocca

### INTERIORES

- Ebanisterías Alpi Nogal
- Suelos estratificados Roble castaño
- Iluminación directa e indirecta LED

#### SALÓN

Altura bajo bao: 1,92 m / 6'4"

- Puerta de acceso
- Sofá 4 personas, tapicerías textil Courchevel Shell
- Mesa de madera Nogal mate, Pie de acero inoxidable
- Espacio previsto para televisor 20"-24" (+ TV opcionales)
- 4 Armarios para estiba (total: 186 L)
- 2 Cofres para guardar objetos (bajo los asientos)
- Puntos de luz
- 2 Portillos de casco abribles
- 1 Toma 220 V

#### COCINA

Altura bajo bao: 1,92 m / 6'4"

- Fregadero inox. con mezclador
- Placa 2 fuegos a gas
- Plano de trabajo tipo corian blanco
- Frigorífico (80 L)
- 3 Cajones de estiba, Basurero
- Mobiliario lacado crema
- 1 Armario de estiba
- 1 Portillo abrile

#### ASEO

Altura bajo bao: 1,95 m / 6'5"

- Lavabo con mezclador
- Espejo
- 2 Armarios para estiba
- 1 Portillo abrile
- Ducha separada por puerta translúcida
- WC marino
- Depósito rígido aguas negras 80 L / 21 US Gal
- Suelos de listones de teca

**CAMAROTE ARMADOR (PROA)**

Altura bajo bao: 1,90 m / 6'3"

- Cama doble (1,40 x 2,00 m / 4'7" x 6'7")
- Colchón marino
- Cabecera de cama acolchado
- 2 Luces de lectura LED
- 2 Estanterías
- 2 Roperos
- 2 Tomas 220 V
- 2 Ventanas panorámicas con portillos abribles
- Escotilla de cubierta que se abre con persiana mosquitero
- 3 Cajones de estiba (bajo litera)
- Iluminación indirecta (bajo litera)

**CAMAROTE INVITADOS**

Altura bajo bao: 1,92 m / 6'4"

- 2 Literas simples (0,70 x 1,95 m / 2'4" x 6'5") o 1 Cama doble (1,40 x 1,95 m / 4'7" x 6'5")
- Colchón marino
- 2 Ventanas panorámicas con portillos abribles
- 1 Escotilla abrible
- 2 Roperos
- 2 Cofres para guardar objetos (210 L & 228 L)
- 1 Cabecera con cajón
- 2 Luces de lectura LED
  - 1 Toma 220 V

**MOTORIZACIÓN**

- Propulsión Stern Drive
  - Motorizaciones a elegir entre:
    - Volvo D4 300 Diesel EVC-E (2 x 221 Kw - 2 x 300 CV)
    - Volvo D4 300 Diesel EVC-E (2 x 221 Kw - 2 x 300 CV) + Joystick
    - Volvo D6 370 Diesel EVC-E (2 x 272 Kw - 2 x 370 CV) + Joystick
  - Cuadro de mandos motor :
    - Neutro (Activación del neutro)
    - Estación (Activación de la estación)
    - Trim (Reglaje de los trims)
  - Joystick Docking (Según versión motor)
  - Filtro de carburante con decantador
  - Filtro de agua de mar
  - Tomas de aire sobre la cubierta para enfriamiento de la sentina del motor
  - Sala de máquinas aislada con espuma de insonorización
  - Sistema de extinción de incendios con activación desde el puesto de gobierno
  - Tapón carburante inoxidable
  - 2 Depósitos de carburante rotomoldeados, capacidad de 325 L / 86 US Gal cada uno
- Sistema de dirección:
- Dirección hidráulica
  - 2 Bases con hélices contrarrotativas
  - Mandos motor eléctricos
  - Softs Volvo:
    - Trip computer
    - Cruise control
    - Tow mode
    - Single lever
    - Power trim assistant

**ELECTRICIDAD**

- 2 Baterías motor (12 V - 140 Ah) + 1 Batería servicio (12 V - 115 Ah) + Indicador de nivel eléctrico
- 2 Extintores
- Repartidor de carga
- Cargador de baterías (12 V - 25 Ah)
- Tomas interiores (220 V - 32A)
- Toma de puerto 220 V
- Iluminación spots y luces de lectura LED

**FONTANERÍA**

- 1 Depósito de agua rotomoldeado, capacidad de 200 L / 53 US Gal + Indicador de nivel eléctrico
- Tapón de agua inox.
- Grupo de agua para presurización del circuito de agua caliente / fría
- Calentador de agua 40 L / 11 US Gal que funciona sobre intercambiador motor
- 2 Bombas de sentina:
  - 1 Bomba de sentina eléctrica
  - 1 Bomba de sentina manual



## ACABADOS & PACKS

### ACABADOS

	ESSENTIAL	LOUNGE
• 1 Batería suplementaria (110 Ah)	■	■
• Pantalla multifunción Garmin 12"	■	■
• Pack audio Fusion: Lector MP3, AUX, USB + Telemando	■	■
• Altavoces: Salón + Bañera	■	■
• Colchón solarium proa (Respaldo ajustable)		■
• Frigorífico de bañera 50 L / 13 US Gal		■
• WC eléctrico Quiet Flush		■

### PACKS

#### PACK ELECTRONIC

- VHF Garmin + Transponder AIS
- Piloto automático integrado
- Modulo conexión wifi para ipad

#### PACK DE COCINA DE POPA

- Mueble de cocina sobre la plataforma de baño
- Grill eléctrico en plataforma de baño
- Banqueta suplementaria en la bañera (en lugar de la cocina de bañera)

#### PACK SPORT CHIC

- Mesa de salón de piel Ivory
- Puertas con revestimientos de piel Ivory
- Gran espejo en el salón
- Pasamanos exteriores forrados Marlin Auster
- Capitoneados de bañera Marlin Auster
- Volante Sport Chic Marlin Auster

## OPCIONES

### INTERIOR / CONFORT A BORDO

- Climatización de bañera (230 V - 50 Hz - 16 000 BTU)
- Climatización de salón y camarotes (220 V - 50 Hz - 16 000 BTU)
- Ventana eléctrica a babor y a estribor
- TV LED 22" + Lector DVD y Blu Ray (en camarote armador)
- TV LED 22" + Lector DVD (en el salón)
- Tapicería salón PVC Nuance White
- Tapicería salón Ultraleather
- Tapicería salón de piel
- Kit cojines de decoración
- Moqueta Taupe en el salón y los camarotes
- Moqueta Ivory en el salón y los camarotes
- Moqueta Dune bucle en el salón y los camarotes
- Persianas venecianas en el salón, cocina, aseo, camarotes
- Mosquiteras de portillos
- Placa vitrocerámica (230 V)
- Calefacción fuel aire forzado
- Convertidor 12 V / 220 V (700 VA)
- Mobiliario lacado Taupe en cocina
- Salón convertible en litera
- Yacht case "Arts de la table"

### EXTERIOR

- Kit de fondeo completo
- Propulsor de proa
- Generador 4 kVA 220 V / 50 Hz
- Proyector submarino
- Radar Garmin Broadband 4G
- Pasarela hidráulica
- Plataforma de baño sumergible eléctrica (carga máxima: 180 kg / 397 lbs)
- Kit cojines de decoración
- Tapicerías exteriores PVC Hitch Alloy & Marlin Auster
- Cortinas exteriores de parabrisas Sunworker negro
- Horno microondas - 220 V (en cocina)
- Grill Bañera eléctrico - Kenyon
- Nevera de bañera
- Mueble estiba (en la bañera)
- Flaps eléctricos
- Bañera alistonada en madera maciza natural
- Moqueta de bañera Infinity
- Cierre trasero de la bañera Graphite
- Fundas de protección, tapicerías exteriores
- Casco gris azul y blanco
- Cobertura de casco
- Etiqueta adhesiva de flotación Silver metallic